

## Massivholzplatten



### 1-Schicht astarm / astrein

Qualitativ hochwertig, D4 oder PU verleimt, i. P. A-A oder A-C, beidseitig gehobelt, i. P. astfrei

Längenstaffelung:

- bis 120 cm
- bis 190 cm } durchgehende Lagen
- bis 240 cm
- bis 500 cm keilverzinkt möglich

Dicke: 23 mm, andere auf Anfrage

max. Produktionsbreite: 125 cm

### 3-Schicht astarm / astrein mit 6 - 8 mm Massivholzdecklage

Qualitativ hochwertig, D4 oder PU verleimt, i. P. A-A oder A-C, beidseitig gehobelt, i. P. astfrei
















Längenstaffelung:

- bis 80 cm
- bis 120 cm
- bis 190 cm
- bis 240 cm

max. Breite 125 cm



## Holzarten für Massivholzplatten

		
Fichte	Kiefer	Lärche
		
Eiche	Buche	Birke
		
Erle	Red Grandis (FSC zertifiziert)	Zirbelkiefer
		
Esche natur	Nussbaum elegant	Nussbaum naturbelassen
		
Eiche astig	Eiche antik astig	Eiche antik astfrei
		
Lärche astig	Lärche antik astig	Ahorn natur
		
Fichte antik astig	Fichte antik astfrei	


Bitte beachten Sie, dass bei den Holzabbildungen drucktechnisch bedingte Farbabweichungen möglich sind.

**Holz Schiller**


Kompetenz begeistert...



English version



## TAURUS Plattensortiment für Fenster, Türen & Fassaden



## Sandwichfüllungen



### Standard

- mit 4 - 8 mm Sperrholz für glatte Füllungen
- ausgesuchte Edelfurniere
- Verklebung nach EN 636-2, Klasse 2
- Dämmkern nach Wahl (siehe unten)

Verfügbare Formate:  
– 2500 x 1250 mm  
– 2200 x 1100 mm

Verfügbare Dicken:  
– 24 mm  
– 28 mm  
– 32 mm  
– andere auf Anfrage



### Design

- mit Designsperrholz für Zierfräsungen
- mit 9 mm Profilsperholz mit farblich passendem Nutboden (auf Anfrage auch Nutboden in gleicher Holzart wie Decklagen möglich)
- ausgesuchte Edelfurniere
- Verklebung nach EN 636-2, Klasse 2
- Dämmkern nach Wahl (siehe unten)

Verfügbare Formate:  
– 2500 x 1250 mm  
– 2200 x 1100 mm

Verfügbare Dicken:  
– 29 mm  
– 34 mm  
– andere auf Anfrage

## WÄRMEDÄMMWERTE

Typ	Dicke (mm)	Schichtaufbau	Up-Wert (W/m²K)
Standard	24	4/16/4	1,2
Standard	28	4/4/16/4 oder 4/20/4	1,2 oder 1,1
Standard	32	4/4/16/4/4 oder 4/24/4	1,1 oder 0,91
Design	29	9/16/4	1,2

### mögliches Wärmedämmkernmaterial:

- PUR Schaum
- XPS
- PET
- Kork

Typ	Dicke (mm)	Schichtaufbau	Up-Wert (W/m²K)
Design	34	9/16/9	1,1
Exklusiv Profil	34	6/4/14/4/6	auf Anfrage
Comfort	44	12/20/12	auf Anfrage
Comfort	48	12/24/12	auf Anfrage

## Sandwichfüllungen

### Exklusiv

Qualitativ hochwertig, D4 oder PU verleimt, i. P. A-A oder A-C, beidseitig gehobelt, i.P. astfrei:

- mit 6 - 8 mm Massivholzdecklage
- ggf. 2-fach mit Querfurnier Absperrschicht

Verfügbare Formate:  
– 2500 x 1250 mm  
– 2200 x 1100 mm  
– 1800 x 800 mm  
– andere auf Anfrage

Dämmvariante:  
– PET  
– PU  
– Kork

Verfügbare Dicken:  
– 32 – 68 mm  
– andere auf Anfrage


### Comfort

Holz / Kork / Holz

- Qualitativ hochwertig, D4 oder PU verleimt,
- i. P. A-A oder A-C, beidseitig gehobelt,
- i. P. astfrei für tiefe Abplattungen mit
- z.B. 12mm Massivholzdecklage und Korkkern.

Verfügbare Formate:  
– 1800 x 800 mm  
– andere auf Anfrage

Verfügbare Dicken:  
– 45 – 68 mm  
– andere auf Anfrage



## HOLZARTEN




Fichte



Kiefer



Lärche



Eiche



Red Grandis\*

Weitere Holzarten auf Anfrage.

\* FSC-zertifiziert

## Sandwichplatten

Hochschalldämmende Sandwichplatten  
... mit ebenfalls guten U-Werten

Mit Schallprüfzeugnis:  
Rw: 34 dB, 38 dB, 40 dB, 46 dB

### Varianten Schalldämmeinlagen:

- Sonitus
- Schwerfolie
- Mineralwolle

### Varianten Wärmedämmeinlagen:

- PET
- PU
- Dämmkork

### Varianten Decklagen:

- edelfurniertes Sperrholz
- MDF-Exterior
- Massivholz
- Tricoya

### Standard-Formate:

- 2200 x 1100 mm
- 2500 x 1250 mm
- andere auf Anfrage

### Verfügbare Dicken:

individuell nach Kundenbedarf

### Dampfsperre / Bremse:

- Polyurethan-Hotmelt-Leimfuge
- Aluminiumfolie

### Optionaler Bearbeitungsservice:

- Zuschnitte
- Spurfräsungen
- beliebige CNC-Bearbeitung

### Brandschutz / Einbruchschutz:

Für Brandschutz- und Einbruchschutz sind verschiedene Aufbauten möglich z. B. mit zementgebundener Spanplatte (B1, A2) und Aluminiumeinlagen oder Aufbau nach Kundenvorschrift/-wunsch.

### Brüstungselemente:

Individuell angefertigte Sandwichelemente mit umlaufendem Einleimerrahmen zur Aufnahme in Konstruktionsumgebung. Beliebige Materialien planbar.

